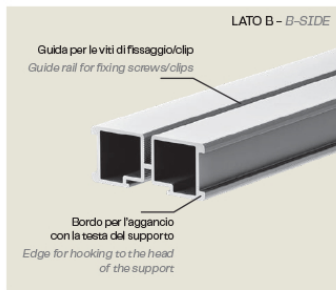
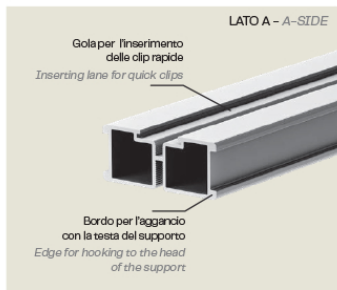
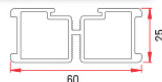


## Travetto in alluminio standard

### Standard aluminium joist



Alluminio Naturale  
Aluminium natural



Il travetto in alluminio è una struttura che abbinata ai supporti della linea Wooddeck, consente di posare sia lastre di ceramica, anche multifornate, che listoni in legno o WPC. I bordi laterali sono opportunamente arrotondati per consentire l'aggancio a scatto sulle apposite teste disponibili per tutte le versioni del sistema sopraelevato. Questo travetto può essere usato su entrambi i lati. Il "binario" presente sul lato A consente l'inserimento di una clip in polipropilene a croce, la quale funge da aletta distanziatrice per la posa delle lastre in ceramica, inoltre consente l'inserimento anche di una clip in acciaio inox per la posa dei listoni in legno o WPC. Sul lato B si possono applicare le clip doppie con doppia vite di fissaggio per la posa dei listoni in legno o WPC.

The aluminium joist is a structure that, when paired with supports from the Wooddeck line, allows for the installation of both ceramic slabs, even in various formats, and wooden or WPC planks. The lateral edges are appropriately rounded to enable snap engagement onto the dedicated heads available for all versions of the raised flooring system. This joist can be used on both sides. The "track" present on A side allows for the insertion of a polypropylene slab spacer clip, which serves as a spacing element for laying ceramic slabs. Additionally, it also allows for the insertion of double clip with fixed screws for laying wooden or WPC planks. On B side, double clips with double fastening screws can be applied for the installation of wooden or WPC planks.

CODICE CODE	DESCRIZIONE DESCRIPTION	COLORE COLOR	MISURA SIZE	PAG. LISTINO PRICE LIST PAGE	MT
023102025	Standard Aluminium joist	Alluminio naturale Aluminium natural	sezione 60x25 mm L. 2000 mm 60x25 mm section L. 2000 mm	68	192