







## VALVOLE STANDARD SERIE V130/V120

### Adattatori:

**NOTA** Gli adattatori possono essere utilizzati con i seguenti modelli: V131, V121, V135 e V125.

### TUBO RAME

Modello	Tipo di finitura	Max. pressione	Misura	Attacco	Codice	
	A307	Nichelato	10 bar	10	1/2"	<b>A30707Q</b>
				12	1/2"	<b>A30708Q</b>
				14	1/2"	<b>A30709Q</b>
				15	1/2"	<b>A30710Q</b>
	A306	Nichelato	10 bar	10	24-19	<b>A30601Q</b>
				12	24-19	<b>A30602Q</b>
				14	24-19	<b>A30603Q</b>
				15	24-19	<b>A30604Q</b>
				16	24-19	<b>A30605Q</b>
				18	24-19	<b>A30606Q</b>
	A331QEK	Nichelato	10 bar	10	3/4" EK	<b>A33106QEK</b>
				12	3/4" EK	<b>A33107QEK</b>
				14	3/4" EK	<b>A33108QEK</b>
				15	3/4" EK	<b>A33109QEK</b>
				16	3/4" EK	<b>A33110QEK</b>
				18	3/4" EK	<b>A33111QEK</b>
	A330	Nichelato	10 bar	10	1/2"	<b>A33001Q</b>
				12	1/2"	<b>A33002Q</b>
				14	1/2"	<b>A33003Q</b>
				15	1/2"	<b>A33004Q</b>
				16	1/2"	<b>A33005Q</b>
	A432	Nichelato	10 bar	10	24-19	<b>A43201Q</b>
				12	24-19	<b>A43202Q</b>
				14	24-19	<b>A43203Q</b>
				15	24-19	<b>A43204Q</b>
				16	24-19	<b>A43205Q</b>
	A433	Nichelato	10 bar	10	3/4" EK	<b>A43301Q</b>
				12	3/4" EK	<b>A43302Q</b>
				14	3/4" EK	<b>A43303Q</b>
				15	3/4" EK	<b>A43304Q</b>
				16	3/4" EK	<b>A43305Q</b>
				18	3/4" EK	<b>A43306Q</b>

**Nota:** Per installare gli adattatori utilizzare la chiave esagonale normale per l'attacco 1/2" e la chiave A320 per attacco 24-19 e 3/4" con il momento di coppia specificato nella scheda tecnica dell'adattatore utilizzato.