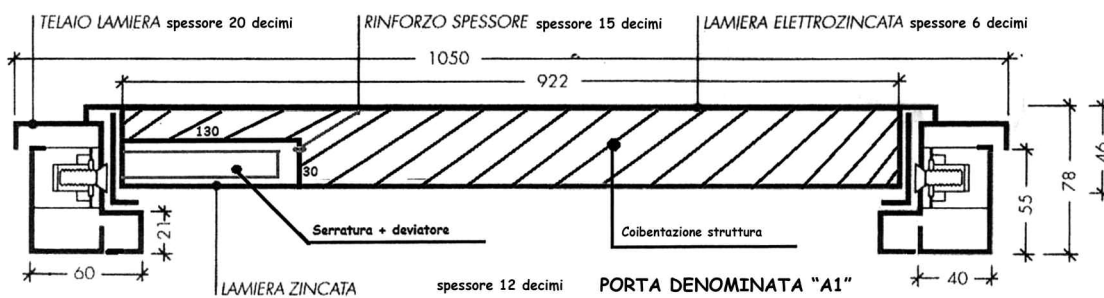
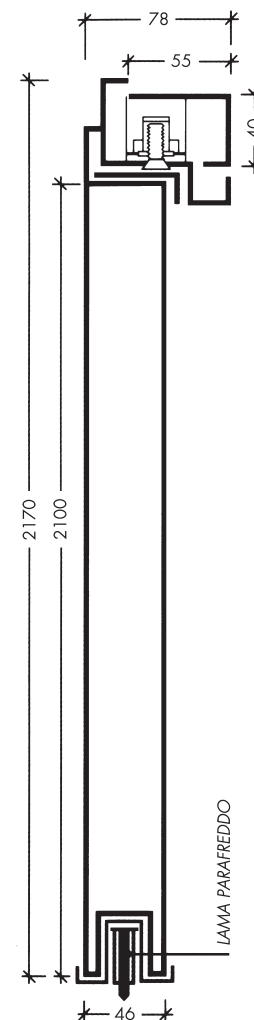


**PORTA BLINDATA COIBENTATA CON POLIURETANO MODELLO A1** *Pianta* ▼ *Sezione* ►

(Certificata Antieffrazione classe III - (€n. 307/99))

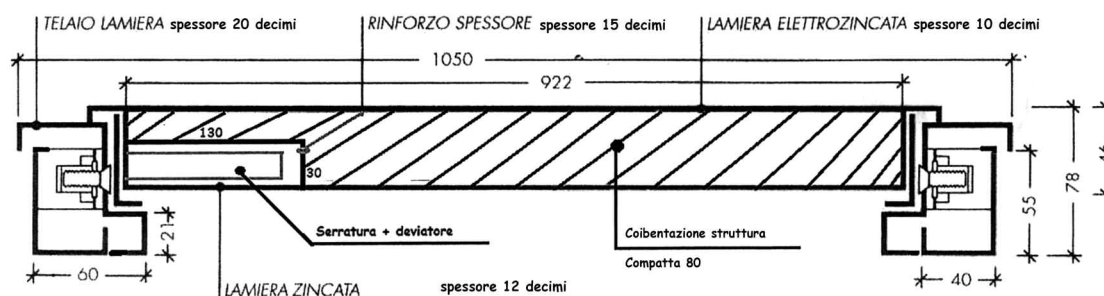


N° 7 punti di chiusura  
+ limitatore di apertura

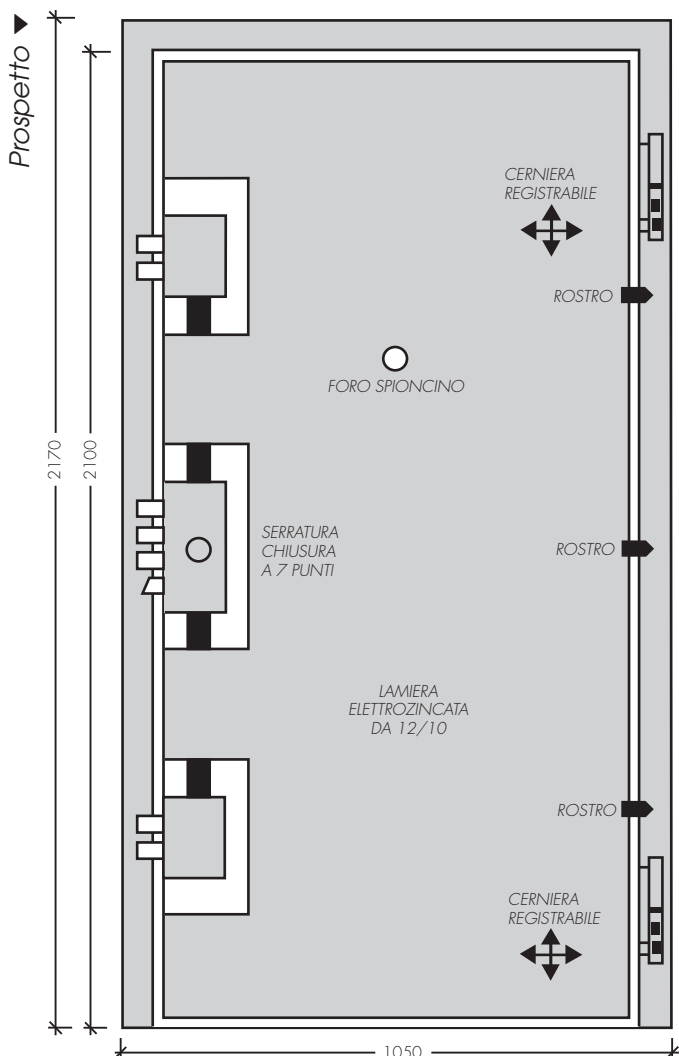


**PORTA BLINDATA COIBENTATA CON POLIURETANO MODELLO B1** *Pianta* ▼ *Sezione* ►

(Certificata Antieffrazione classe IV - (€n. 307/99))



N° 7 punti di chiusura  
+ 5 rostri + limitatore di apertura



**ANTA SINGOLA** MODELLO STANDARD

LUCE NETTA	L	800	850	900
PASSAGGIO	H	2100	2100	2100
INGOMBRO ESTERNO	L	924	974	1024
CONTROTELAIO	H	2163	2163	2163

**ANTA DOPPIA** MODELLO STANDARD

LUCE NETTA	L	1100	1150	1200	1250	1300
PASSAGGIO	H	2100	2100	2100	2100	2100
INGOMBRO ESTERNO	L	1224	1274	1324	1374	1424
CONTROTELAIO	H	2163	2163	2163	2163	2163

N/B: Tutte le misure sono espresse in mm.

L'Azienda PD Industria Porte Blindate si riserva di apportare, in qualunque momento e senza preavviso, modifiche alle caratteristiche dei propri prodotti.

PD Industria Porte Blindate, reserves the right at any time and without notice to make modifications to the characteristics of their products.



Via Santa Fumia, 90  
00134 Roma - (località Pavona)  
Tel. 067197077 r.a. - Fax 067197300

E-mail:  
pdsrl@portebblindate.com  
Sito web:  
www.pd-portebblindate.com