



## NO PANIC

MANIGLIONE ANTIPANICO/COMPACT PANIC BAR



## NO PANIC Maniglione antipanico compatto per uscite di sicurezza marchiato CE.

No Panic unisce le caratteristiche tecniche del maniglione a barra tradizionale a quelle dei touch bar più recenti, in altri termini un maniglione di nuova generazione che mette insieme robustezza e compattezza all'estetica. È specifico per serrature antipanico a infilare, quadro comando 9x9 mm, è reversibile destro/sinistro, con forma arrotondata e compatta. Il risultato è un prodotto con caratteristiche di ingombri ridotti, solo 65 mm, e a profilo stondato, utile per passaggi ridotti con ante aperte a 90 gradi, che permette un agevole passaggio di personale e attrezzature. Queste caratteristiche sono molto apprezzate in ambienti pubblici e privati come ospedali, scuole e uffici.

Se acquistato insieme alle chiusure a battente Dierre, viene fornito di misura e non richiede di essere accorciato in cantiere, la porta viene predisposta con i prefori di montaggio e la serratura antipanico viene già montata sull'anta, la maniglieria è fornita insieme agli accessori.

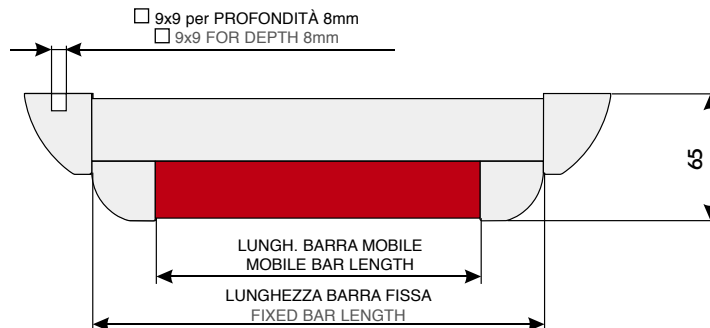
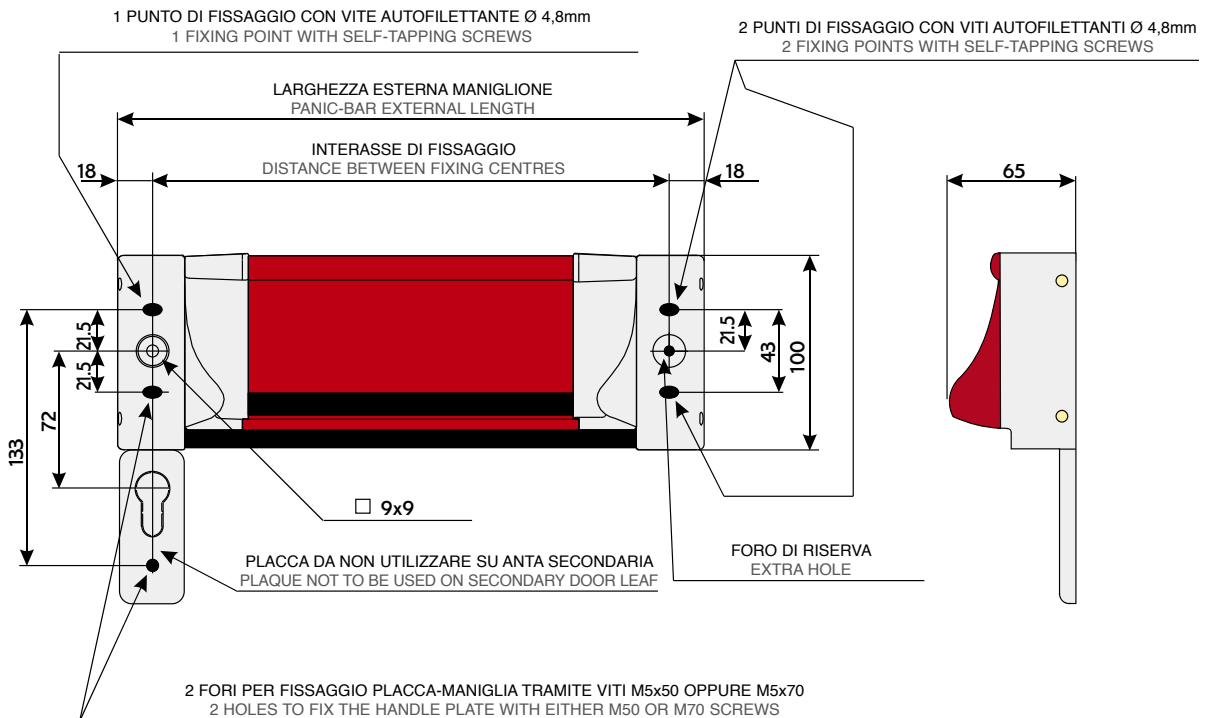
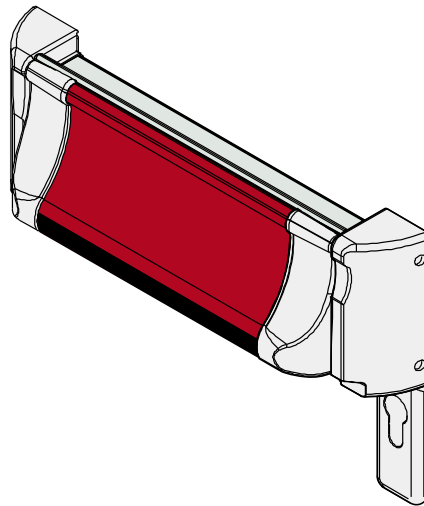
Se acquistato singolarmente è possibile sceglierlo tra le 21 lunghezze già predisposto per apertura destra o sinistra, in funzione della larghezza dell'anta su cui montarlo. L'intera gamma, disponibile da rivenditori e distributori, permette di abbinare alla larghezza della porta la giusta lunghezza del maniglione senza dover tagliare in cantiere. Poter abbinare la giusta lunghezza alla rispettiva larghezza di porta ha un doppio risparmio: si può comprare il maniglione in funzione della sua lunghezza e si risparmia al montaggio.

Equipaggiamento di serie: maniglione completo pronto al montaggio con frontalino inferiore copricilindro, barra mobile verniciata rosso RAL 3020, barra fissa e carter di copertura colore nero, 4 viti autofilettanti di fissaggio, foglio di montaggio uso e manutenzione. Opzioni: barra mobile di colore RAL a scelta.

NO PANIC. COMPACT PANIC-BAR FOR EMERGENCY EXITS WITH CE MARK. No Panic unites the technical characteristics of the traditional push-bar to that of the more recent touch bars, in other words a new generation of panic-bar that combines robustness and compactness to appearance. No Panic has been specifically designed for mortise type anti-panic locks, with 9x9 mm operating spindle, is reversible left/right, and has a compact and rounded shape. The result is a product with a rounded profile which takes up very little space, protruding by only 65 mm, ideal for narrow passages where the door is open at 90°, thereby allowing people and equipment to pass comfortably. These characteristics are much appreciated in public places such as hospitals, schools and offices. If purchased along with a Dierre door, it comes in the exact length and does not have to be shortened on site, the door is supplied pre-drilled for fitting and the anti-panic lock is already fitted on the door, the handles are supplied along with the accessories. If purchased individually, it is possible to choose amongst the 21 lengths, which are already prepared for left or right hand opening, depending on the width of the door to which they are to be fitted. The whole range, which is available from retailers and distributors, makes it possible to match the correct length of the panic-bar to that of the door width without the need to cut it on site. The possibility of being able to match the correct length in respect to the door width has a twofold saving: one can buy the panic-bar based on its length and a saving is made on fitting. Standard kit: complete panic-bar ready for fitting with lower cylinder cover plate, mobile bar varnished in red RAL 3020, fixed bar and black cover, 4 self-tapping fixing screws, fitting and maintenance instructions. Options: mobile bar in a choice of RAL colours.

# MANIGLIONE ANTIPANICO NO PANIC / PANIC BAR.

Misure espresse in millimetri / Measurements in millimetres



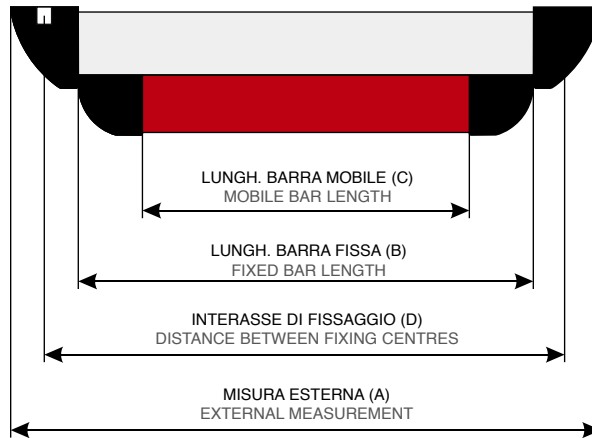
LVM = larghezza vano muro  
LVM = wall opening width

HVM = altezza vano muro  
HVM = wall opening height

HP = altezza passaggio  
HP = passage height

LP = larghezza passaggio  
LP = passage width

QFP = quota filo pavimento  
QFP = floor level



LP	LVM/LP	LVM/LP	LVM/LP	LVM/LP	LVM/LP	LUNGHEZZE STANDARD "NO PANIC"			
Multipla 1 B/2B	Visual 2B Luxor 2B	Visual 1B Luxor 1B	Visual 1B Luxor 1B Multipla (VT7) Multipla 1B + cod.022	Idra 1B/2B Sigla 1B/2B Multipla 1B/2B Multipla 2B + cod.022 Multipla (VT8) Policolor 1B/2B Rolling	Visual 2B Luxor 2B	Misura esterna <small>External measurement</small>	Lunghezza barra fissa <small>Fixed bar length</small>	Lunghezza barra mobile <small>Mobile bar length</small>	Interasse fissaggio <small>Distance between fixing centres</small>
dato comm. job order data	dato comm. job order data	dato comm. job order data	dato comm. job order data	dato comm. job order data	dato comm. job order data	A	B	C	D
300				300	350-399	225	155	95	189
325	300			350		250	180	120	214
350	325			400	400	275	205	145	239
400	375		500	450	450	325	255	195	289
450	425		550	500	500	375	305	245	339
500	475		600	550	550	425	355	295	389
550	525	500	650	600	600	475	405	345	439
600	575	550	700	650	650	525	455	395	489
650	625	600	750	700	700	575	505	445	539
700	675	650	800	750	750	625	555	495	589
750	725	700	850	800	800	675	605	545	639
800	775	750	900	850	850	725	655	595	689
850	825	800	950	900	900	775	705	645	739
900	875	850	1000	950	950	825	755	695	789
950	925	900	1050	1000	1000	875	805	745	839
1000	975	950	1100	1050	1050	925	855	795	889
1050	1025	1000	1150	1100	1100	975	905	845	939
1100	1075	1050	1200	1150	1150	1025	955	895	989
1150	1125	1100	1250	1200	1200	1075	1005	945	1039
1200	1175	1150	1300	1250	1250	1125	1055	995	1089
1250		1200		1300	1300	1175	1105	1045	1139
Fino a 1300 <small>Up to 1300</small>	Fino a 1200 <small>Up to 1200</small>	Fino a 1200 <small>Up to 1200</small>	Fino a 1350 <small>Up to 1350</small>	Fino a 1350 <small>Up to 1350</small>	Fino a 1350 <small>Up to 1350</small>				

Policolor e portina pedonale per Rolling da ordinare in lunghezza passaggio. (LP)  
Policolor and pedestrian door for Rolling must be ordered with passage width. (LP)

Gli altri prodotti sono da ordinare in larghezza vano muro. (LVM)  
The other products must be ordered with wall opening width. (LVM)